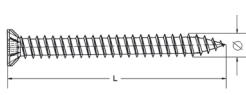
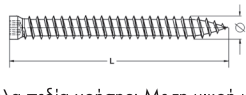
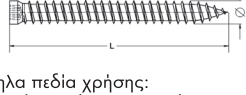
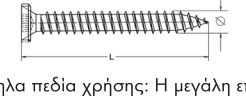


# ΒΙΔΑ ΑΜΟ® III Ø 7,5 mm

55.1

Στοιχεία απόδοσης							
Τύπος βύσματος		Τύπος 1		Τύπος 2		Τύπος 3	
<b>Διάρκεια πυραντίστασης</b> Κατηγορία αντοχής σκυροδέματος C20/25 και C50/60	Κεντρικό φορτίο εφελκυσμού	F30 [kN]	0,80	-	0,80		
		F60 [kN]	0,55	-	0,55		
		F90 [kN]	0,45	-	0,45		
		F120 [kN]	0,40	-	0,40		
	Εγκάρσια και λοξή έλξη έως 30°	F30 [kN]	0,50	0,50	0,50		
		F60 [kN]	0,50	0,50	0,50		
		F90 [kN]	0,50	0,50	0,50		
		F120 [kN]	0,50	0,50	0,50		

Χαρακτηριστικές τιμές			
Ελάχιστη περιμετρική απόσταση	σκυρόδεμα	c <sub>min</sub> [mm]	50
	ασβεστόλιθος, συμπαγές τούβλο, τούβλο με κάθετες οπές (τουλ. 2 τοιχώματα), ελαφρόπετρα, ελαφρομεπτόν, ξυλεία κωνοφόρων		60
Ελάχιστο βάθος αγκύρωσης	σκυρόδεμα	h <sub>nom,min</sub> [mm]	30
	ασβεστόλιθος, συμπαγές τούβλο		50
	τούβλο με κάθετες οπές (τουλ. 2 τοιχώματα), ελαφρόπετρα, ελαφρομεπτόν, ξυλεία κωνοφόρων		60
Διάμετρος οπής	σκυρόδεμα	d <sub>o</sub> [mm]	6,5
	ασβεστόλιθος, συμπαγές τούβλο, τούβλο με κάθετες οπές (τουλ. 2 τοιχώματα), ελαφρόπετρα, ελαφρομεπτόν		6,0
	ξυλεία κωνοφόρων		Δεν απαιτείται προετοιμασία οπής
Βάθος οπής		h <sub>1</sub> [mm]	Βάθος κοχλίωσης + 10 mm + πάχος επιχρίσματος εάν υπάρχει

Διαστάσεις βύσματος																	
Συνολικό μήκος	l [mm]																
	32	42	52	62	72	82	92	102	112	122	132	152	182	212	252	302	
<b>Τύπος 1 με AW®30</b> Διάμετρος κεφαλής 12,0 mm    Κατάλληλα πεδία χρήσης: Εύκολη φύτευση σε ξύλινα και πλαστικά προφίλ	Κωδ. Αρ. Κίτρινος γαλβανισμένος χάλυβας																
	Κωδ. Αρ. Γαλβανισμένος χάλυβας, μπλε βαφή																
	Κωδ. Αρ. A2 inox			0239 130 52*		0239 130 72*		0239 130 92*		0239 130 112*		0239 130 132*		0239 130 152*		0239 130 182*	
<b>Τύπος 2 με AW®25</b> Διάμετρος κεφαλής 7,5 mm    Κατάλληλα πεδία χρήσης: Με τη μικρή κεφαλή είναι δυνατή η κοχλίωση και σε μικρά πλάτη πατούρας. Χρήση κατά προτίμηση σε υπόστρωμα από τούβλα, σε όλα τα υλικά πλαίσιου Κατάλληλες τάπες: Κωδ. Αρ. 0590 425 ...	Κωδ. Αρ. Κίτρινος γαλβανισμένος χάλυβας																
	Κωδ. Αρ. Γαλβανισμένος χάλυβας, μπλε βαφή																
	Κωδ. Αρ. Κίτρινος γαλβανισμένος χάλυβας																
<b>Τύπος 2 με AW®30</b> Διάμετρος κεφαλής 8,0 mm    Κατάλληλα πεδία χρήσης: Χρήση κατά προτίμηση σε υπόστρωμα μεπτόν, σε ξύλινα και πλαστικά υλικά πλαίσιου	Κωδ. Αρ. Κίτρινος γαλβανισμένος χάλυβας																
	Κωδ. Αρ. Γαλβανισμένος χάλυβας, μπλε βαφή																
	Κωδ. Αρ. Κίτρινος γαλβανισμένος χάλυβας																
<b>Τύπος 3 με AW®30</b> Διάμετρος κεφαλής 12,5 mm    Κατάλληλα πεδία χρήσης: Η μεγάλη επίπεδη κεφαλή εφαρμόζει σωστά επάνω στα προφίλ των παραθύρων και προσφέρει πλεονεκτήματα στη χρήση ταπών Κατάλληλες τάπες: Κωδ. Αρ. 0590 790 ...	Κωδ. Αρ. Κίτρινος γαλβανισμένος χάλυβας	0234 930 32	0234 330 32														
	Κωδ. Αρ. Γαλβανισμένος χάλυβας, μπλε βαφή	0234 930 32	0234 330 32														
	Κωδ. Αρ. Κίτρινος γαλβανισμένος χάλυβας	0234 930 32	0234 330 32														
<b>Μονάδα συσκευασίας</b>	<b>Συσκ. [Τεμ.]</b>	200														100	

\* Συσκ./Τεμ. 100

M 04 14181